

ARCHITEKTURA

AUTORSKA PRACOWNIA ARCHITEKTURY

architekt Rajmund Rink

e-mail: aparink@o2.pl

PRACOWNIA PROJEKTOWA „ARCHIKA”

architekt Andrzej Krzyżaniak

e-mail: archika@post.pl

ul. Piłsudskiego 33/4, 75-501 Koszalin, tel./fax 094 3465803

PROJEKT BUDOWLANO- WYKONAWCZY PRZEBUDOWY I REMONTU

ARCHITEKTURA

OBIEKT: BUDYNEK BIUROWY

ADRES: I PIĘTRO BUDYNKU BIUROWEGO
UL. MONTE CASSINO 2 W KOSZALINIE

INWESTOR: WOJEWÓDZTWO ZACHODNIOPOMORSKIE,
ZARZĄD WOJEWÓDZTWA ZACHODNIOPOMORSKIEGO

PROJEKTANT

SPRAWDZAJĄCY

mgr inż. arch. RAJMUND RINK, ZP-295

mgr inż. arch. ANDRZEJ KRZYŻANIAK ZP-229

ARCHITEKTURA:

KOSZALIN: 04/2008

04.2008 r.

04.2008 r.

ZAWARTOŚĆ OPRACOWANIA

POZYCJA			STRONA
Zawartość opracowania			
Uprawnienia projektanta i sprawdzającego			
Zaświadczenie o przynależności projektanta do samorządu zawodowego			
Oświadczenie projektanta i sprawdzającego			
INFORMACJA DOTYCZĄCA BEZPIECZEŃSTWA I OCHRONY ZDROWIA			
INWENTARYZACJA			
Dokumentacja fotograficzna			
RYSUNEK NR	TEMAT RYSUNKU	SKALA	
1	Rzut I piętra	1:100	
PROJEKT BUDOWLANO- WYKONAWCZY ARCHITEKTURA Z ARANŻACJĄ WNĘTRZ			
OPIS			
RYSUNEK NR	TEMAT RYSUNKU	SKALA	
1	Rzut I piętra	1:100	
2	Aranżacja mebli- schemat	1:100	
3	Rzut posadzki 1/3	1:100	
4	Rzut posadzki 2/3	1:100	
5	Rzut posadzki 3/3	1:100	
6	Rzut sufitu 1/3	1:100	
7	Rzut posadzki 2/3	1:100	
8	Rzut posadzki 3/3	1:100	
9	Zestawienie elewacji-przekroje od 1-1 do 4-4	1:250	
10	Zestawienie elewacji-przekroje od 4-4 do 10-10	1:250	
11	Przekrój 1-1część 1 i 2	1:50	
12	Przekrój 1-1część 3 i 4	1:50	
13	Przekrój 1-1część 4 i przekrój 2-2 część 1	1:50	
14	Przekrój 2-2 część 2 i 3	1:50	
15	Przekrój 2-2 część 4 i 5	1:50	
16	Przekrój 3-3 część 1 i 2	1:50	
17	Przekrój 4-4 część 1 i 2	1:50	
18	Przekrój 5-5 i 6-6	1:50	
19	Przekrój 7-7 i 8-8	1:50	
20	Przekrój 9-9 i 10-10	1:50	
21	Paleta kolorów- zestawienie	-	
22	Zestawienie stolarki	1:50	

URZĄD WOJEWÓDZKI
75-950 KOSZALIN
ul. Władysława Andersa 34

Koszalin dnia 21.12.1998 rok

Nr ZPNB - U.73424/4/98

DECYZJA

Na podstawie art.13 ust.1 pkt.1 i pkt.2 art.14 ust.1 pkt.1 ustawy z dnia 7 lipca 1994 roku Prawo budowlane (Dz.U. Nr 89 poz.414) oraz § 9 ust.1 rozporządzenia Ministra Gospodarki Przestrzennej Budownictwa z dnia 30 grudnia 1994 roku w sprawie samodzielnych funkcji technicznych w budownictwie (Dz.U. Nr 8 poz.38), po przeprowadzeniu postępowania kwalifikacyjnego i złożeniu egzaminu w dniu 15 grudnia 1998 roku z wynikiem pozytywnym

nadaje

Panu Rajmundowi RINK
ur. dnia 9 października 1968 roku w Koszalinie

magister inżynier architekt

UPRAWNIENIA BUDOWLANE

Nr 4/98

DO PROJEKTOWANIA I KIEROWANIA ROBOTAMI BUDOWLANymi W SPECJALNOŚCI ARCHITEKTONICZNEJ BEZ OGRANICZEŃ

Od niniejszej decyzji służy odwołanie do Głównego Inspektora Nadzoru Budowlanego, za pośrednictwem Wojewody Koszalińskiego, w terminie czternastu dni od dnia jej doręczenia

Otrzymuje:

1. Pan Rajmund Rink
ul. Morska 64/6
75-234 Koszalin
2. Główny Inspektor Nadzoru Budowlanego w Warszawie
3. a / a



z up. WOJEWODY
inż. Tadeusz Niechciał
Z-ca DYREKTORA WYDZIAŁU
Zagospodarowania Przestrzennego
i Nadzoru Budowlanego



Za zgodność z oryginałem: arch. R. Rink 04.2008r.

URZĄD WOJEWODZKI
75-950 KOSZALIN
ul. Władysława Andersa 34

Koszalin dnia 21.12.1998 rok

Nr ZPNB - U.73424/3/98

DECYZJA

Na podstawie art.13 ust.1 pkt.1 i pkt.2 art.14 ust.1 pkt.1 ustawy z dnia 7 lipca 1994 roku Prawo budowlane (Dz.U. Nr 89 poz.414) oraz § 9 ust.1 rozporządzenia Ministra Gospodarki Przestrzennej Budownictwa z dnia 30 grudnia 1994 roku w sprawie samodzielnych funkcji technicznych w budownictwie (Dz.U. Nr 8 poz.38), po przeprowadzeniu postępowania kwalifikacyjnego i złożeniu egzaminu w dniu 15 grudnia 1998 roku z wynikiem pozytywnym

nadaje

Panu Andrzejowi KRZYŻANIAK

ur. dnia 26 marca 1964 roku w Jastrowiu

magister inżynier architekt

UPRAWNIENIA BUDOWLANE

Nr 3/98

DO PROJEKTOWANIA I KIEROWANIA ROBOTAMI BUDOWLANymi W SPECJALNOŚCI ARCHITEKTONICZNEJ BEZ OGRANICZEŃ

Od niniejszej decyzji służy odwołanie do Głównego Inspektora Nadzoru Budowlanego, za pośrednictwem Wojewody Koszalińskiego, w terminie czternastu dni od dnia jej doręczenia

Otrzymuje:

1. Pan Andrzej Krzyżaniak
ul. Bałtycka 51/3
75-330 Koszalin
2. Główny Inspektor Nadzoru Budowlanego w Warszawie
3. a / a



z up. WOJEWODY

inż. Tadeusz Niechciał
Z-ca DYREKTORA WYDZIAŁU
Zagospodarowania Przestrzennego
i Nadzoru Budowlanego



Za zgodność z oryginałem: arch. R. Rink 04.2008r.

ARCHITEKTURA

AUTORSKA PRACOWNIA ARCHITEKTURY
architekt Rajmund Rink
e-mail: aparink@o2.pl

PRACOWNIA PROJEKTOWA „ARCHIKA”
architekt Andrzej Krzyżaniak
e-mail: archika@post.pl

ul. Piłsudskiego 33/4, 75-501 Koszalin, tel./fax 094 3465803



IZBA ARCHITEKTÓW
RZECZYPOSPOLITEJ POLSKIEJ

ZACHODNIOPOMORSKA OKRĘGOWA IZBA ARCHITEKTÓW
OKRĘGOWA RADA IZBY

L.dz. K/37/08

ZAŚWIADCZENIE

Zachodniopomorska Okręgowa Izba Architektów zaświadcza, że:

mgr inż. arch. Andrzej Krzyżaniak

zamieszkały ul. Bałtycka 51/3, 75-336 Koszalin, posiadający uprawnienia do pełnienia samodzielnych funkcji technicznych w budownictwie, w specjalności architektonicznej bez ograniczeń nr ewid.: 3/98, jest wpisany na listę członków Zachodniopomorskiej Okręgowej Izby Architektów pod numerem **ZP-0229**.

Zaświadczenie ważne jest do dnia: **30.06.2008 r.**

Szczecin, dnia 22 grudnia 2007 r.



Marek Perepeczo
Zastępca Przewodniczącego
Zachodniopomorskiej
Okręgowej Izby Architektów

70-561 Szczecin, ul. Staromłyńska 19. Tel./fax: (0-91) 434 74 64. NIP: 851-27-70-194 E-mail: zachodnio.pomorska@izbaarchitektow.pl
Regon: 017466395-00042 Konto: PKO BP I O/Szczecin Nr 10204795-4133715-270-1 [Http://zachodniopomorska.iarp.pl](http://zachodniopomorska.iarp.pl)



IZBA ARCHITEKTÓW
RZECZYPOSPOLITEJ POLSKIEJ

ZACHODNIOPOMORSKA OKRĘGOWA IZBA ARCHITEKTÓW
OKRĘGOWA RADA IZBY

L.dz. K/51/08

ZAŚWIADCZENIE

Zachodniopomorska Okręgowa Izba Architektów zaświadcza, że:

mgr inż. arch. Rajmund Rink

zamieszkały ul. Sikorskiego 1b/19, 75-360 Koszalin, posiadający uprawnienia do pełnienia samodzielnych funkcji technicznych w budownictwie, w specjalności architektonicznej bez ograniczeń nr ewid.: 4/98, jest wpisany na listę członków Zachodniopomorskiej Okręgowej Izby Architektów pod numerem **ZP-0295**.

Zaświadczenie ważne jest do dnia: **30.06.2008 r.**

Szczecin, dnia 20 grudnia 2007 r.



Marek Perepeczo
Zastępca Przewodniczącego
Zachodniopomorskiej
Okręgowej Izby Architektów

70-561 Szczecin, ul. Staromłyńska 19. Tel./fax: (0-91) 434 74 64. NIP: 851-27-70-194 E-mail: zachodnio.pomorska@izbaarchitektow.pl
Regon: 017466395-00042 Konto: PKO BP I O/Szczecin Nr 10204795-4133715-270-1 [Http://zachodniopomorska.iarp.pl](http://zachodniopomorska.iarp.pl)

Za zgodność z oryginałem: arch. R. Rink 04.2008r.

Oświadczenie projektantów i sprawdzających

Oświadczam, że opracowanie:

**PROJEKT BUDOWLANO – WYKONAWCZY
PRZEBUDOWA I REMONT I PIETRA BUDYNKU BIUROWEGO
ZLOKALIZOWANEGO PRZY UL. MONTE CASSINO 2 W KOSZALINIE**

został wykonany zgodnie z obowiązującymi przepisami technicznymi, budowlanymi, normami oraz zasadami wiedzy technicznej

PROJEKTANT	SPRAWDZAJĄCY
<i>mgr inż. arch. RAJMUND RINK, ZP-295</i>	<i>mgr inż. arch. ANDRZEJ KRZYŻANIAK ZP-229</i>

ARCHITEKTURA

AUTORSKA PRACOWNIA ARCHITEKTURY

architekt Rajmund Rink

e-mail: aparink@o2.pl

PRACOWNIA PROJEKTOWA „ARCHIKA”

architekt Andrzej Krzyżaniak

e-mail: archika@post.pl

ul. Piłsudskiego 33/4, 75-501 Koszalin, tel./fax 094 3465803

PROJEKT BUDOWLANO- WYKONAWCZY PRZEBUDOWY I REMONTU

INFORMACJA DOTYCZĄCA BEZPIECZEŃSTWA I OCHRONY ZDROWIA

OBIEKT: BUDYNEK BIUROWY

ADRES: I PIĘTRO BUDYNKU BIUROWEGO
UL. MONTE CASSINO 2 W KOSZALINIE

INWESTOR: WOJEWÓDZTWO ZACHODNIOPOMORSKIE,
ZARZĄD WOJEWÓDZTWA ZACHODNIOPOMORSKIEGO

KOSZALIN: 04/2008

OPIS:

1.0. Zakres robót.

1.1. Prace ogólnobudowlane:

- Likwidacja fragmentów ścian działowych
- Wymiana drzwi wewnętrznych
- Wymiana nadproży i wykonanie nowych
- Wykonanie stropu w pom. szybu
- Naprawa spękań ścian.
- Modernizacja wnętrza– nowy układ ścian działowych w technologii lekkiego szkieletu i zamurowania,
- Wykonanie nowych posadzek.
- Wykonanie sufitu podwieszonego.

1.2. Branża sanitarna:

- Remont węzłów sanitarnych.

1.3. Branża elektryczna:

- Wymiana wewnętrznych instalacji elektroenergetycznych (wg odrębnego opracowania).

2.0. Wykaz istniejących obiektów budowlanych.

Przebudową i remontem objęty jest budynek użyteczności publicznej: pomieszczenia I piętra budynku biurowego zlokalizowanego przy ul. Monte Cassino 2 w Koszalinie.

3.0. Elementy zagospodarowania działki mogące stwarzać zagrożenie bezpieczeństwa i zdrowia ludzi.

Nie występują

4.0. Przewidywane zagrożenia.

- Porażenie prądem elektrycznym- elektronarzędzia, nie zabezpieczone kable wtyczki i gniazda, tablice rozdzielcze
- Praca na wysokościach (pom. Szybu).
- Uszkodzenie ciała przez ostre i wystające przedmioty oraz na częściach maszyn będących w ruchu- piły tarczowe i łańcuchowe, blachy i pręty

Wszystkie zagrożenia występują na terenie budowy i przez cały czas prowadzenia robót.

5.0. Wskazanie sposobu prowadzenia instruktażu pracowników.

- szkolenie wstępne- po przyjęciu pracownika do pracy- inspektor BHP
- instruktaż stanowiskowy- przed przystąpieniem do pracy na placu budowy- kierownik budowy lub wyznaczona osoba
- szkolenie podstawowe- w czasie 6 miesięcy od przyjęcia do pracy
- szkolenie okresowe- dla stanowisk robotniczych 1 raz w roku

Świadectwa odbycia szkolenia znajdują się w aktach osobowych pracownika lub są odnotowane w dzienniku szkoleń BHP na budowie

6.0. Wskazanie środków zapobiegających zagrożeniu.

- Wszelkie prace należy prowadzić zgodnie z obowiązującymi przepisami bezpieczeństwa i higieny pracy, używając sprawnych technicznie narzędzi i atestowanych materiałów zgodnie z ich specyfikacjami.
- Wydzielić i oznakować miejsca prowadzenia robót budowlanych.

.....
mgr inż. arch. RAJMUND RINK ZP-295

.....
mgr inż. ZBIGNIEW KOCUR, ZAP/BO/1300/01

OPIS TECHNICZNY

1.0. Podstawa opracowania.

- 1.1. Zlecenie – umowa.
- 1.2. Program uzgodniony z Inwestorem.
- 1.3. Wizja lokalna i inwentaryzacja

Projektowany remont nie zmienia zarówno istniejącego zagospodarowania terenu jak i istniejącej formy architektonicznej budynku, a także nie jest przedsięwzięciem wymagającym oceny oddziaływania na środowisko.

2.0. Cel i zakres opracowania.

Niniejsze opracowanie jest projektem budowlano- wykonawczy przebudowy i remontu I piętra budynku biurowego zlokalizowanego w Koszalinie przy ul. Monte Cassino 2. Celem inwestycji jest dostosowanie obiektu do nowych potrzeb związanych z przewidywaną lokalizacją Urzędu Marszałkowskiego Województwa Zachodniopomorskiego w przedmiotowej lokalizacji. Projekt przewiduje zachowanie istniejącego układu funkcjonalnego, poprawę jakości użytkowania poprzez remont pomieszczeń i przebudowę wybranych elementów konstrukcji (nadproża, strop) oraz dostosowanie kondygnacji dla osób niepełnosprawnych.

3.0. Dane ogólne z bilansem pomieszczeń

POZYCJA	WSKAŹNIK
Przebudowywana powierzchnia netto	638,08 m ²
Przebudowywana kubatura	1914 m ³

OZN.	NAZWA POMIESZCZENIA	POWIERZCHNIA (m ²)	POSADZKA
100	Pokój biurowy	14,64	Wykładzina Flotex
101	Pokój biurowy	14,46	Wykładzina Flotex
102	Pokój biurowy	14,41	Wykładzina Flotex
103	Pokój biurowy	14,56	Wykładzina Flotex
104	Pomieszczenie gospodarcze	4,50	Terakota
105	Pomieszczenie gospodarcze	4,50	Terakota
106	Węzeł sanitarny damski	11,13	Terakota
107	WC dla niepełnosprawnych	4,47	Terakota
108	Węzeł sanitarny męski	11,95	Terakota
109	Pokój socjalny	14,62	Terakota
110	Pokój biurowy	14,41	Wykładzina Flotex
111	Serwerownia	14,50	Terakota
112	Pokój biurowy	14,50	Wykładzina Flotex

113	Pokój biurowy	27,57	Wykładzina Flotex
114	Pokój biurowy	13,88	Wykładzina Flotex
115	Pokój biurowy	14,46	Wykładzina Flotex
116	Pokój biurowy	14,41	Wykładzina Flotex
117	Pokój biurowy	14,43	Wykładzina Flotex
118	Pokój biurowy	14,38	Wykładzina Flotex
119	Pokój biurowy	29,14	Wykładzina Flotex
120	Pokój biurowy	14,75	Wykładzina Flotex
121	Pokój biurowy	14,74	Wykładzina Flotex
122	Pokój biurowy	14,70	Wykładzina Flotex
123	Pokój biurowy	14,61	Wykładzina Flotex
124	Pokój biurowy	27,11	Wykładzina Flotex
125	Gabinet Dyrektora	29,77	Wykładzina Flotex
126	Sekretariat	29,87	Wykładzina Flotex
127	Gabinet Marszałka	29,85	Wykładzina Flotex
128	Pokój narad	30,22	Wykładzina Flotex
129	Komunikacja	151,54	Terakota
RAZEM POW. NETTO I PIĘTRA		638,08	

4.0. Rozwiązanie architektoniczno - funkcjonalne

Projekt nie ingeruje w istniejący układ funkcjonalny zarówno budynku jak i przebudowywanego piętra. Przewiduje natomiast wyłączenie piętra z ogólnej komunikacji poprzez zamknięcie przeszklonymi przepierzeniami przy obu klatkach schodowych.

5.0. Rozwiązania budowlane

- 5.1. Rozebrać fragmenty ścian działowych, (wg części rys.)
- 5.2. Wykonać nowe i wymienić istniejące nadproża wg proj. konstrukcyjnego
- 5.3. Adaptować pomieszczenie szybu na pomieszczenie gospodarcze. Wykonać nadproże otworu drzwiowego oraz nowe stropy w poziomie posadzki i stropu I piętra
- 5.4. Zdemontować stolarkę drzwiową
- 5.5. Demontaż okładzin ściennych i podłogowych
- 5.6. Rozebrać uszkodzone fragmenty posadzek i tynków
- 5.7. Poziom 0,00 ustalony został jako istniejący poziom I piętra. Posadzki należy wypoziomować. Należy również uwzględnić bezprogowe dopasowanie poziomów posadzek w przejściach.
- 5.8. Ścianki wewnętrzne: z podwójnej płyty kart.-gips. gr. 13 cm na stalowym szkielecie, wypełnione wełną min.
- 5.9. W wyznaczonych pomieszczeniach wykonać sufit podwieszony z płyt k-g na stalowym szkielecie oraz systemowych demontowanych, na module 60x60.
- 5.10. Zamurować fragmenty ścian (wg części rys.) gazobetonem lub cegłą dziurawką na zaprawie cem. – wap.
- 5.11. Wykonać nowe warstwy posadzki: wylać warstwę betonu grubości umożliwiającej uzyskanie założonego w projekcie poziomu następnie wypoziomować masą samopoziomującą.

- 5.12. Stolarka drzwiowa wewnętrzna wg rys.
- 5.13. Tynki na sufitach i ścianach: po usunięciu zniszczonych fragmentów uzupełnić. Wszystkie ściany i sufit nie przewidziane do zabudowy przetrzeć gładzią gipsową.
- 5.14. W pomieszczeniach przeznaczonych na węzły sanitarne zlikwidować istniejące warstwy posadzki z wpustami, istn. armaturę z zasilaniem i odprowadzeniem.
- 5.15. Wykonać nowe warstwy posadzki pom WC: na istn. płycie stropowej, po wyrównaniu wykonać izolację przeciwwodną z wywinieniem na ściany i po wykonaniu nowych wpustów i podłączeń wylać posadzkę bet. odpowiednio profilując spadki. Zapewnić bezprogowe przejścia w drzwiach.
- 5.16. Wykonać korektę nadproży proj. pomieszczeń wc zamontować nową armaturę wraz z podłączeniami wod-kan. Podłączenia ukryć w bruzdach ścian oraz zabudować płytami k-g o podwyższonej wodoodporności.
- 5.17. Ściany i drzwi kabin ustępowych w węzłach męskim i damskim wykonać w systemie lekkiej zabudowy kabinowej o wys. 2,05m.
- 5.18. Wymienić istniejące grzejniki na nowe panelowe (moc przyjąć wg dotychczas funkcjonujących) wraz z podłączeniem i odprowadzeniem do pionu. Podłączenia należy wykonać w bruzdach posadzki jako dolne.

6.0. Izolacje

- 6.1. Izolacja akustyczna, ścianki działowe: wełna min., gr. 5 cm
- 6.2. IZOLACJE PRZECIWWILGOCIOWE I PRZECIWWODNE:
 - posadzka: 2x folia PE gr. 0,2mm oraz folia w płynie
 - ściany WC: folia w płynie ok. 30 cm

7.0. Wykończenie wewnętrzne

- 7.1. Posadzka wewnątrz: terakota.
- 7.2. Sufity po naprawie szpachlowane masą gipsową i malowane farbą wewnętrzną lateksową odpowiadającą jakościowo STOCOLOR LATEX 3000.
- 7.3. Tynki ścienne wewnętrzne: istniejące oraz płyty kart-gips. szpachlowane masą gipsową malowane farbami wewnętrznymi lateksowymi odpowiadającymi jakościowo STOCOLOR LATEX 3000.
- 7.4. Ściany wc do 2,15 m: glazura .
- 7.5. Ściany powyżej 2,15 m, malowane farbami lateksowymi.
- 7.6. Wszystkie obrzeża posadzki wykończyć listwami cokołowymi- wg rys.

8.0. Uwagi końcowe

- 8.1. Przed przystąpieniem do prac budowlanych należy dokładnie zapoznać się z dokumentacją budowlaną.
- 8.2. Niniejszą dokumentację budowlaną należy rozpatrywać łącznie z projektami branżowymi.
- 8.3. Materiały zamienne lub inne zmiany należy konsultować w ramach nadzoru autorskiego z autorem projektu.
- 8.4. Wymiary należy na bieżąco kontrolować na budowie.
- 8.5. Wymiary stolarki sprawdzić na budowie przed zamówieniem w wytwórni.

ARCHITEKTURA

AUTORSKA PRACOWNIA ARCHITEKTURY

architekt Rajmund Rink

e-mail: aparink@o2.pl

PRACOWNIA PROJEKTOWA „ARCHIKA”

architekt Andrzej Krzyżaniak

e-mail: archika@post.pl

ul. Piłsudskiego 33/4, 75-501 Koszalin, tel./fax 094 3465803

- 8.6.** Prace budowlane należy prowadzić zgodnie ze sztuką budowlaną, materiały dobierać wg kryterium jakości, dopuszczone do użytkowania decyzją ITB.

PROJEKT BUDOWLANO- WYKONAWCZY PRZEBUDOWY I REMONTU

INWENTARYZACJA

OBIEKT: BUDYNEK BIUROWY

ADRES: I PIETRO BUDYNKU BIUROWEGO
UL. MONTE CASSINO 2 W KOSZALINIE

INWESTOR: WOJEWÓDZTWO ZACHODNIOPOMORSKIE,
ZARZĄD WOJEWÓDZTWA ZACHODNIOPOMORSKIEGO

KOSZALIN: 04/2008


ARCHITEKTURA

AUTORSKA PRACOWNIA ARCHITEKTURY
architekt Rajmund Rink
e-mail: aparink@o2.pl

PRACOWNIA PROJEKTOWA „ARCHIKA”
architekt Andrzej Krzyżaniak
e-mail: archika@post.pl

ul. Piłsudskiego 33/4, 75-501 Koszalin, tel./fax 094 3465803

DOKUMENTACJA FOTOGRAFICZNA





ARCHITEKTURA

AUTORSKA PRACOWNIA ARCHITEKTURY
architekt Rajmund Rink
e-mail: aparink@o2.pl

PRACOWNIA PROJEKTOWA „ARCHIKA”
architekt Andrzej Krzyżaniak
e-mail: archika@post.pl

ul. Piłsudskiego 33/4, 75-501 Koszalin, tel./fax 094 3465803

DOKUMENTACJA FOTOGRAFICZNA



DOKUMENTACJA FOTOGRAFICZNA



ARCHITEKTURA

AUTORSKA PRACOWNIA ARCHITEKTURY

architekt Rajmund Rink

e-mail: aparink@o2.pl

PRACOWNIA PROJEKTOWA „ARCHIKA”

architekt Andrzej Krzyżaniak

e-mail: archika@post.pl

ul. Piłsudskiego 33/4, 75-501 Koszalin, tel./fax 094 3465803

PROJEKT BUDOWLANO- WYKONAWCZY PRZEBUDOWY I REMONTU

ARCHITEKTURA ARANŻACJA WNĘTRZ

OBIEKT: BUDYNEK BIUROWY

ADRES: I PIETRO BUDYNKU BIUROWEGO
UL. MONTE CASSINO 2 W KOSZALINIE

INWESTOR: WOJEWÓDZTWO ZACHODNIOPOMORSKIE,
ZARZĄD WOJEWÓDZTWA ZACHODNIOPOMORSKIEGO

KOSZALIN: 04/2008